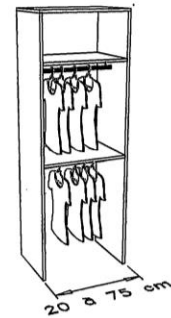
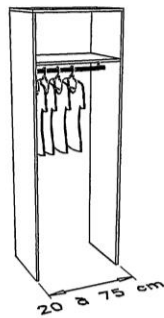
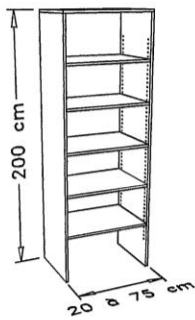


# Prise de cotes pour fabrication

- Cochez la case correspondant au modèle souhaité :



Etagères

Penderie

Complet

Penderie double

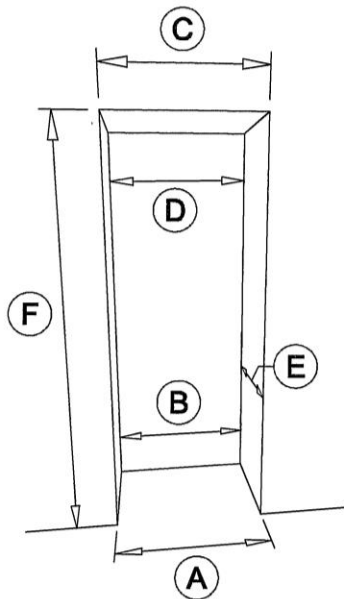
Penderie droite  gauche

- Souhaitez-vous installer des portes coulissantes ? Oui - Non



Pour installer une penderie, la profondeur minimum nécessaire est de : 50 cm sans porte  
 60 cm avec portes

- Relevez les dimensions :



Largeur devant (A) (plinthe non comprise) : ..... cm

Largeur font (B) (plinthe non comprise) : ..... cm

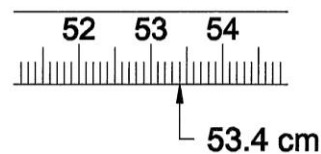
Largeur devant (C) : ..... cm

Largeur font (D) : ..... cm

Profondeur (E) (plinthe non comprise) : ..... cm

Hauteur (F) (plinthe non comprise) : ..... cm

Exemple :

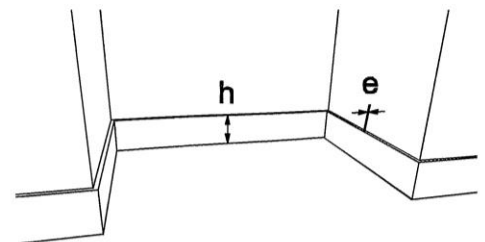


- Avez-vous des plinthes dans le placard ? Oui - Non

- Si oui, mesurez :

Hauteur (h) : ..... cm

Epaisseur (e) : ..... cm



- Faites une photo de l'intérieur du placard.